

THE END !

***Chicco e Nanà finalmente
bambini con la pozione
della Super Attenzione
data da Mago Magone!***

MATERIALE

- ✓ Stampa della diapositiva 4 (una per bambino)
- ✓ Ritagliare i vestiti riportati nella diapositiva 5 (una copia per bambino)
- ✓ Un pennarello trasformato in microfono;
- ✓ Un pezzo di stoffa colorato che serva da mantello;
- ✓ Una scatoletta senza due fondi che possa essere usata come finta telecamera.
- ✓ Un cartoncino piegato a metà, piccolo a sufficienza per stare in tasca a cui incollare un pezzetto di carta lucida che funga da specchio;
- ✓ Stampa della diapositiva (una per partecipante);
- ✓ Pennarelli per colorare;
- ✓ l'Uccellino Canterino;

CHICCO E NANA' FINALMENTE BAMBINI!!

Fantastico!!!! Abbiamo superato tutte le dieci fantasmagoriche prove!!!
Chicco e Nanà sono felicissimi e mi hanno detto di ringraziarvi tantissimo!!!!
Mi hanno detto se eravate così gentili da aiutarli a trovare i loro vestiti da bambini Folletti...
Eccovi questo è il percorso da fare, il pennarello e questi sono i diversi vestiti (consegnare a ciascun bambino copia della diapositiva 4 e le carte ritagliate dalla diapositiva 5 e un pennarello), sentite cosa vi dicono Chicco e Nanà:

Ciao Amici!!!

Vi ringrazio tanto per averci aiutato così tanto!!

Vorreste aiutarci a trovar come vestirci?

Il labirinto dovete superare ma prima dovete sapere cosa cercare!

Chicco ha un bel cappello con una stellina gialla, tutto blu con la punta all'insù!

Io ho un cuore rosa su un cappello tutto giallo!

Giallo è il bordino alla fine del mio vestitino, che è bello e tutto rosa,

...dimenticavo anche le mie scarpe sono rosa!

Chicco ha le scarpe verdi, la magia gialle e i pantaloni blu!!

Ora sei pronto a fare il labirinto per prendere il vestito!

Bene!!!Bravissimi!!

(Far giungere di sorpresa l'uccellino Canterino) Vi ricordate dell'Uccellino Canterino?! E' venuto a dirmi che siete diventati famosi! Chicco e nanà hanno detto a tutti i loro amici che siete stati bravissimi ad aiutarli... Dobbiamo lasciare un'intervista per la televisione lo ha detto Mago Magone!!

Ecco tu sarai il giornalista (mettere il mantello al bambino), tu terrai il microfono, tu la telecamera, tu consegnerai il foglio della Pozione e questo magico tesserino.

CHICCO E NANA' FINALMENTE BAMBINI!!

A turno ognuno di voi sarà intervistato.

Il giornalista deve ricordarsi di chiedere:

se è stato contento di aiutare Chicco e Nanà,

cosa pensa lo abbia aiutato a essere così bravo nell'aiutare Chicco e Nanà

se vuole questo tesserino magico (cartoncini preparati in precedenza).

(invitare i bambini a turnare nei diversi ruoli).

Bene!! Ora vi dico a cosa serve il Tesserino Magico, ogni volta che stiamo facendo un po' fatica,

apriamo il tesserino magico ci guardiamo allo specchio e diciamo Magica Pozione della Super

Attenzione e ci trasformiamo in Super Bambini Attenti, che sanno pensare prima di fare!!

Mi raccomando mettete subito il Tesserino Magico in tasca è un regalo segreto che ci hanno fatto

Chicco e Nanà!

Ora vi do questo foglio (diapositiva 7) che potete colorare come volete e su cui potete disegnare

Chicco e Nanà, a cui appiccicare questi vestiti (ritagliati dalla diapositiva 6) se vi va!!

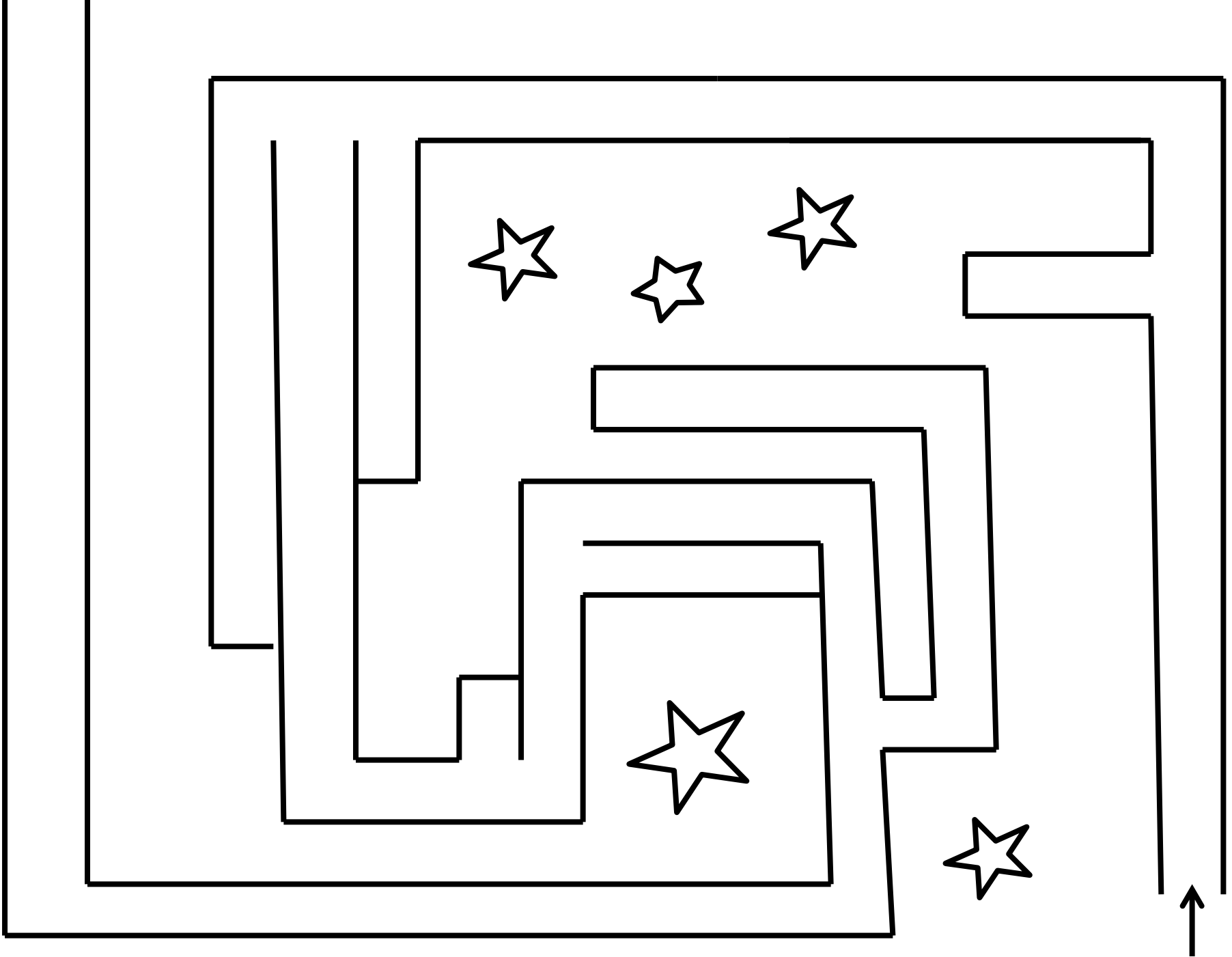
Siete stati bravissimi!!!!!!






Tutti in piedi, mettiamo le mani una sopra l'altra, le alziamo dicendo: Chicco e Nanà di nuovo

Folletti Bambini!!!!!!!!!!

Facciamoci un applauso!!!!

Grazie per l'aiuto!!!





La Magica Pozione della Super Attenzione

