



6°
FANTASMAGORICA PROVA

*Chicco, Nanà
alla ricerca di
Mago Magone*



STRUTTURA DELL'ATTIVITA'

Inizio

Ciao a tutti!

Mettiamoci seduti in cerchio! (predisporre i segnaposto e utilizzarli fino a che tutti i bambini si mettano facilmente nella posizione richiesta).

Vi ricordate perché siamo qui?? ... Giusto! Per aiutare Chicco e Nanà!

Vi ricordate cosa abbiamo fatto finora? ... Giusto! Siamo arrivati fino alla casa di Mago Magone!!

Sapete cosa faremo adesso? ...Dobbiamo superare la sesta fantasmagorica prova!

Ma prima: la Magica Canzone della Super Attenzione! (cantare e ballare tutti insieme).

Gioco

Sapete qual è la sesta fantasmagorica prova? Oggi....(proporre il gioco, si vedano le diapositive seguenti).

Fine

Siamo stati bravissimi abbiamo superato la sesta fantasmagorica prova! Adesso ognuno di noi prende questo disegno (diapostiva 30) e si sceglie tre colori. (Una volta che i bambini hanno scelto i tre colori, dire a ciascun bambino quale colore corrisponde all'esser stati molto attenti, qual all'aver fatto un po' fatica ed essersi sentiti ogni tanto meno attenti e infine il colore che corrisponde all'aver fatto tanta fatica). Nel mentre coloriamo, secondo voi come abbiamo fatto a superare questa prova? (riformulare le riflessioni dei bambini condividendo con loro strategie utili).

Avete finito di colorare? Bene! Tutti in piedi, mani una sopra l'altra, diciamo Abbiamo Trovato Mago Magone!! Prova superata!! Evviva!!

MATERIALE

- ✓ Prendere un cartoncino giallo e uno bianco e ritagliare da ciascuno una sagoma a forma di porta grande a sufficienza da poterci incollare le diapositive 8-9-10. Incollare a fianco delle figure della casa i Maghi Magoni (diapositive 11-12-13),



- ✓ Preparare per ciascun bambino un piccolo cartoncino ritagliato e piegato a metà grande a sufficienza da contenere le figure ritagliate dalle diapositive 14-28.

Preparare un cartoncino di diverso colore (es. blu) di uguale grandezza per il conduttore.

- ✓ Stampa scheda di automonitoraggio (diapositiva 30, una per partecipante) e pennarelli.



CHICCO E NANA' E MAGO MAGONE 1

La scorsa volta abbiamo colorato la casa di Mago Magone, oggi vediamo se possiamo entrare. Ecco la porta (mostrare ai bambini la porta di cartoncino preparata in precedenza)!

Vi ricordate che avevate colorato la porta della Casa di Mago Magone tutta gialla?

E' questa qui! Proviamo a bussare... Mago Magone? Mago Magone ci sei?? Provate a chiedere anche voi??

Guardate, aperta la porta si vedono le stanze della casa di Mago Magone! Qui è dove dorme, vedete il suo letto a forma di funghetto! Qui è dove prepara le pozioni e qui è dove mangia!

Avete visto però...Mago Magone che è un furbacchione ha fatto una magia e ha creato tanti Maghi Magoni per non farsi scoprire da noi. Sono questi qui tutti intorno alle stanze.

Guardate però non è riuscito a farli proprio uguali, vedete che hanno dei particolari diversi, ad esempio i colori delle scarpe... Noi dobbiamo scoprire chi è il vero Mago Magone!! (Chiudere e mettere via la porta).

Per riuscire a scoprire chi è il vero Mago Magone possiamo allenarci con un gioco, che si chiama: "*Anche se ti nascondi ti trovo personaggio misterioso*". Lo conoscete?

Funziona così: io ho questa porticina blu con dentro la figura del personaggio misterioso (figura lumaca). Voi avete queste porticine gialle. Adesso do a ognuno una figura (carte con la lumaca). Mettetela subito dentro la porta e chiudetela senza farla vedere agli altri. Ora vi dirò degli indizi per scoprire chi tra di voi ha il personaggio misterioso. Aspettate che vi dia tutti gli indizi. Chi pensa di avere la figura giusta, deve stare fermo e far finta di niente, non deve fare scoprire che lo ha lui, fino a che non viene chiesto di alzare la mano a chi pensa di avere il personaggio misterioso.

Adesso, avete 6 secondi per guardate bene la vostra figura, dovete ricordarvi bene i colori, poi dovete chiudere la porta. Avete preso la figura bene in mente? Bene, sentite...

CHICCO E NANA' E MAGO MAGONE 2

*Il personaggio misterioso è un animaletto che va lento lento e si porta la sua casetta dietro,
il corpicino è tutto giallo,
mentre il guscio è tutto blu.*

Tenete le porticine chiuse, non si può guardare dovete ricordarvi com'è fatta la vostra figura. Chi pensa di avere il personaggio misterioso alzi la mano! Verifichiamo! (il conduttore confronta la sua figura con quella del Foletto). Brava/o!!

Ora ridatemi le carte, che vi consegno altre figure (farfalla).

Guardate bene la vostra figura. Avete sei secondi per memorizzare come è fatta. L'avete presa bene in mente? Bene, iniziamo...

Il personaggio misterioso (Farfalla) ha delle belle ali.

Il corpicino è verde.

Il bordo delle ali è rosso.

L'interno delle ali è verde.

Chi ha il personaggio misterioso alzi la mano! Verifichiamo! Brava/o!! Ora ridatemi le carte, che vi consegno altre figure.

Il personaggio misterioso (Gatto) ha due belle orecchie e una coda che va all'insù.

Ha il corpicino tutto blu.

Sul pancino ha un bel cuoricino, di colore bianco.

L'interno delle orecchie è giallo.

Chi ha il personaggio misterioso alzi la mano! Verifichiamo! Brava/o!! Ora ridatemi le carte, che vi consegno altre figure.

Il personaggio misterioso (Ape) ha il corpo a righe gialle e nere.

Due belle ali azzurre.

Ha delle antenne tutte blu,

le scarpe tutte verdi.

CHICCO E NANA' E MAGO MAGONE 3

Chi ha il personaggio misterioso alzi la mano! Verifichiamo! Brava/o!! Ora ridatemi le carte, che vi consegno altre figure.

Il personaggio misterioso (Coniglio) ha due belle orecchie e un bel pancino tutto rosa.

Il nasino è nero.

L'interno delle orecchie è giallo.

Chi ha il personaggio misterioso alzi la mano! Verifichiamo! Brava/o!!

Bravissimi! Ora che vi siete allenati possiamo provare a scoprire chi è il vero Mago Magone.

Prendiamo la porta della casa di Mago Magone e l'apriamo. Eccoli tutti i Maghi...

Ora vi dirò degli indizi per capire chi è il vero Mago Magone. Dovete aspettare che io abbia finito e poi dirmi in qual è il vero Mago Magone e in che stanza è.

Ascoltate:

Mago Magone non puoi trovare se non ascolti fino l'indizio finale, sei pronto ad ascoltare?

Mago Magone ha la barba grigia e un vestito tutto blu.

un cappello buffo con la punta all'insù.

una stellina tutta verde è posata sul cappello blu.

Ti dirò l'ultima cosa

Mago Magone se ne sta in piedi

come se fosse in posa,

Sai come ha le scarpe?

Sono gialle con un pon pon tutto rosa!

Avete scoperto qual è il vero Mago Magone?

Bene, ora ho chiuso la porta.

Se mi riuscite a dire in quale stanza era il vero Mago Magone, avete superato la prova!!

Bravi! Prova Superata!!!!

GRAZIE A QUESTA ATTIVITA' I BAMBINI ...

...i bambini esercitano soprattutto la memoria negli aspetti verbali e visuospatiali (devono tenere a mente dati comunicati verbalmente e informazioni visive) e la capacità inibitoria.

Se ripensiamo al gioco...

La memoria è però la capacità maggiormente richiesta per la riuscita della prova. I bambini devono riuscire a memorizzare i colori delle figure e tenerli a mente, mentre ascoltano gli indizi forniti dal conduttore. Inoltre, per riuscire nell'attività i bambini devono stare attenti alle parole del conduttore. Osservare con attenzione tutti i dettagli delle figure e ascoltare gli indizi. Se si distraggono non possono sapere se il loro era il personaggio misterioso.

Il controllo degli impulsi è richiesto per tutto il gioco. Non si possono spiare le carte di altri, dire cosa uno ha. Non si può sbirciare dentro la propria porta per rivedere i colori della figura. Infine, ci si deve trattenere quando si sentono indizi che descrivono la figura che uno ha, fino a che non viene chiesto di alzare la mano.

Nel complesso questo gioco allena i bambini a prestare attenzione alla realtà esterna, tenere a mente ciò che è utile per il proprio obiettivo, lavorare sulle informazioni trattenute a mente e trattenersi dal rispondere impulsivamente agli stimoli.

Figura 1




Figura 2




Figura 3





Mago Magone













Personaggio Misterioso











Personaggio Misterioso













Personaggio Misterioso













Personaggio Misterioso











Personaggio Misterioso







Alla Ricerca di Mago Magone

Se pensi di essere stato molto attento colora di
Se ti sembra di essere stato un po' attento e un po' no colora di...
Se ti sembra di essere stato poco attento colora di ...

